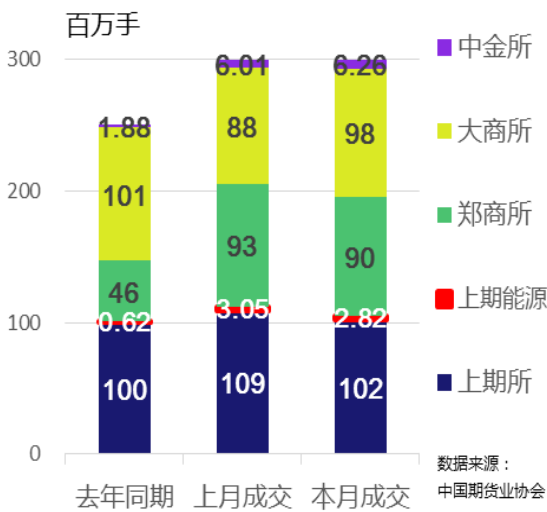


2018年 4月全国期货市场交易情况简报

一、总体情况

4月全国期货市场成交量较上月增长0.01%



4月全国期货市场成交量为299.37百万手；
同比增长19.69%，环比增长0.01%；

上期所月成交量为101.97百万手,占全国市场的34.06%,
同比增长1.76%,环比下降6.56%；

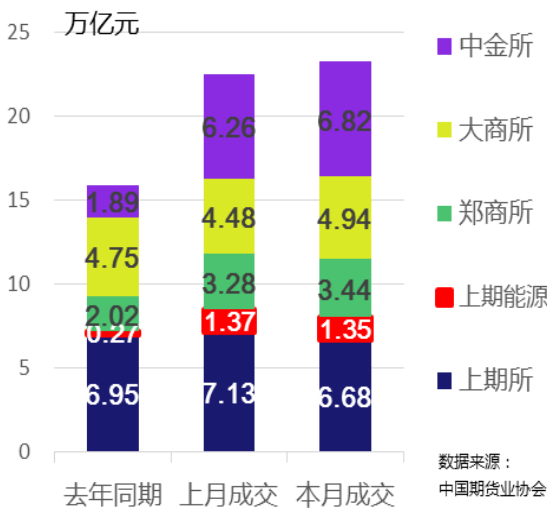
上期能源月成交量为2.82百万手,占全国市场的0.94%,
同比增长352.43%,环比下降7.64%；

郑商所月成交量为90.45百万手,占全国市场的30.21%,
同比增长96.33%,环比下降2.38%；

大商所月成交量为97.88百万手,占全国市场的32.70%,
同比下降3.41%,环比增长10.61%；

中金所月成交量为6.26百万手,占全国市场的2.09%,
同比增长232.76%,环比增长4.13%。

4月全国期货市场成交额较上月增长3.20%



4月全国期货市场成交额为23.23万亿元；
同比增长46.33%，环比增长3.20%；

上期所月成交额为6.68万亿元,占全国市场的28.76%,
同比下降3.82%,环比下降6.32%；

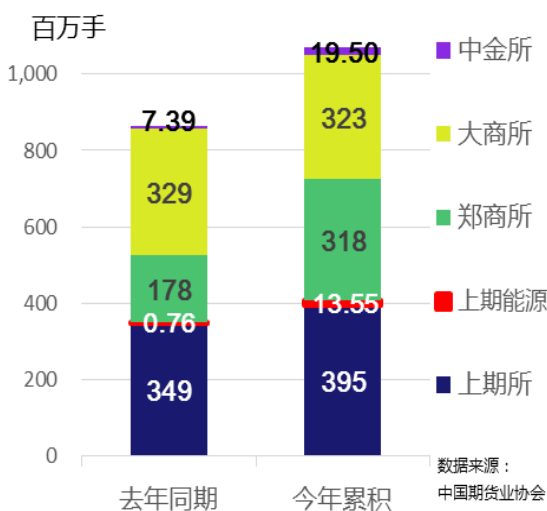
上期能源月成交额为1.35万亿元,占全国市场的5.82%,
同比增长405.25%,环比下降1.11%；

郑商所月成交额为3.44万亿元,占全国市场的14.80%,
同比增长70.03%,环比增长4.85%；

大商所月成交额为4.94万亿元,占全国市场的21.25%,
同比增长3.86%,环比增长10.31%；

中金所月成交额为6.82万亿元,占全国市场的29.37%,
同比增长261.67%,环比增长9.03%；

1-4月全国期货市场累计成交量同比增长23.77%



1-4月全国期货市场累计成交量为1,069.26百万手
同比增长23.77%；

上期所累计成交量为395.06百万手，
占全国市场的36.95%，同比增长13.26%

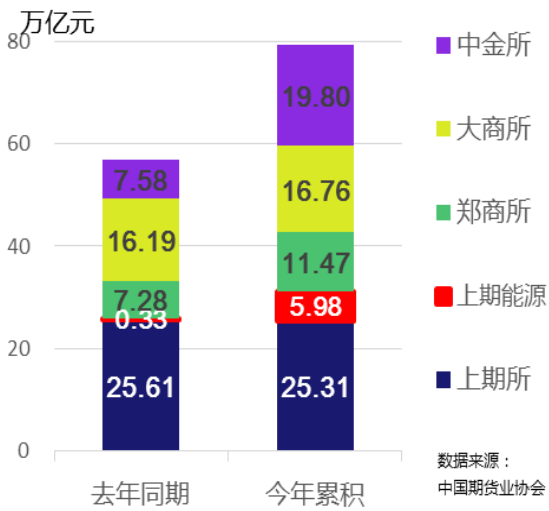
上期能源累计成交量为13.55百万手，
占全国市场的1.27%，同比增长1,677.23%

郑商所累计成交量为317.87百万手，
占全国市场的29.73%，同比增长79.00%

大商所累计成交量为323.30百万手，
占全国市场的30.24%，同比下降1.85%

中金所累计成交量为19.50百万手，
占全国市场的1.82%，同比增长163.86%

1-4月全国期货市场累计成交额同比增长39.21%



1-4月全国期货市场累计成交额为79.32万亿元，同比增长39.21%，

上期所累计成交额为25.31万亿元，占全国市场的31.91%，同比下降1.16%

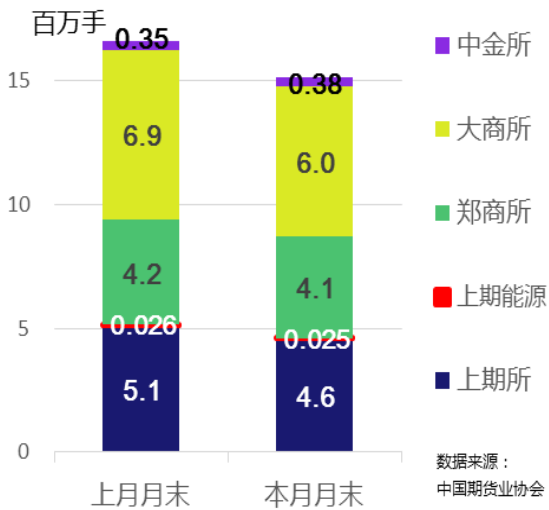
上期能源累计成交额为5.98万亿元，占全国市场的7.54%，同比增长1,736.60%

郑商所累计成交额为11.47万亿元，占全国市场的14.46%，同比增长57.55%

大商所累计成交额为16.76万亿元，占全国市场的21.13%，同比增长3.53%

中金所累计成交额为19.80万亿元，占全国市场的24.96%，同比增长161.35%

4月末全国期货市场总持仓量较上月下降8.81%



截止4月末，

上期所持仓量为4.58百万手，环比下降10.71%

上期能源持仓量为0.03百万手，环比下降3.53%

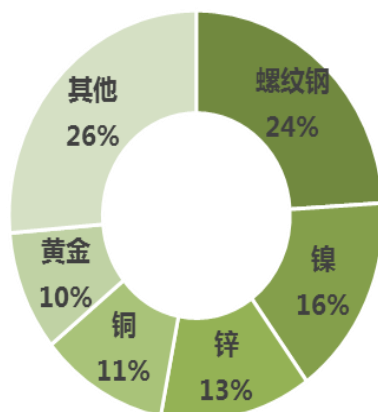
郑商所持仓量为4.12百万手，环比下降2.69%

大商所持仓量为6.03百万手，环比下降12.15%

中金所持仓量为0.38百万手，环比增长9.92%

二、品种成交情况

4月上海品种成交额前三甲：螺纹钢、镍、锌



4月，上海品种成交额前五名分别为：

螺纹钢（24%）

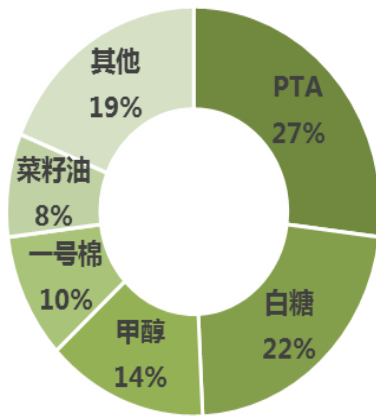
镍（16%）

锌（13%）

铜（11%）

黄金（10%）

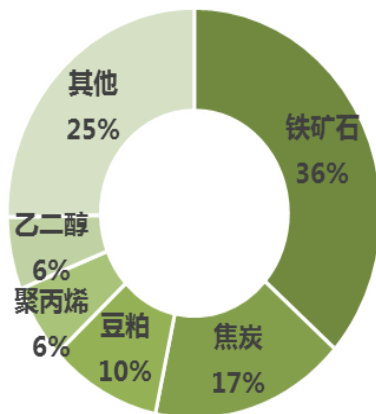
4月郑州品种成交额前三甲：PTA、白糖、甲醇



4月，郑州品种成交额前五名分别为：

PTA (27%)
白糖 (22%)
甲醇 (14%)
棉花 (10%)
菜油 (8%)

4月大连品种成交额前三甲：铁矿石、焦炭、豆粕



4月，大连品种成交额前五名分别为：

铁矿石 (36%)
焦炭 (17%)
豆粕 (10%)
聚丙烯 (6%)
乙二醇 (6%)

4月金融期货成交额前三甲：沪深300股指期货、中证500股指期货、上证50股指期货



4月，金融期货品种成交额前五名分别为：

沪深300股指 (43%)
中证500股指 (28%)
上证50股指 (14%)
10年期国债 (13%)
5年期国债 (2%)